

CASIO – Bedienungsanleitung

Modul Nr. 1789

Seite 1

Lesen Sie zuerst diese wichtigen Informationen

Batterie: Die Batterie wurde bei der Herstellung der Uhr eingesetzt. Lassen Sie sie bitte beim ersten Anzeichen für schwache Leistung (keine Beleuchtung oder Nachgehen der Uhr) von Ihrem Fachhändler oder bei einer CASIO Vertretung auswechseln.

Wasserdichtigkeit: Uhren sind nach ihrer Wasserdichtigkeit in die Klassen I bis V eingeteilt. Überprüfen Sie in der folgenden Tabelle, zu welcher Klasse Ihre Uhr gehört, um ihren richtigen Gebrauch zu bestimmen.

Klasse	Gehäusebezeichnung	Wasserspritzer, Regen usw.	Schwimmen, Autowäsche usw.	Schnorcheln, Tauchen usw.	Gerätetauchen
I	-	Nein	Nein	Nein	Nein
II	WATER RESISTANT	Ja	Nein	Nein	Nein
III	50M WATER RESISTANT	Ja	Ja	Nein	Nein
IV	100M WATER RESISTANT	Ja	Ja	Ja	Nein
V	200M WATER RESISTANT 300M WATER RESISTANT	Ja	Ja	Ja	Ja

G-1

Stoßfestigkeit: Die Uhr kann auch während der Ausübung harter Sportarten getragen werden. (Achten Sie darauf, daß das Deckglas nicht auf harte Gegenstände aufschlägt.)

Vibrationsfestigkeit: Die Uhr kann auch bei Motocross-Rennen oder während der Handhabung von Kettensägen und Gesteinsbohrmaschinen u.ä. getragen werden.

- Niemals versuchen, das Gehäuse zu öffnen oder den rückwärtigen Deckel zu entfernen.
- Die Gummidichtung, die das Eindringen von Wasser und Staub verhindert, sollte alle 2 bis 3 Jahre erneuert werden.
- Sollte Feuchtigkeit in der Uhr festgestellt werden, die Uhr unverzüglich von Ihrem Händler oder einem CASIO Kundendienst überholen lassen.
- Extrem hohe und niedrige Temperaturen vermeiden.
- Das Armband nicht zu straff spannen. Sie sollten einen Finger zwischen das Band und Ihr Handgelenk schieben können.
- Zum Reinigen der Uhr und des Armbands ein weiches, trockenes Tuch oder ein in einer Lösung von Wasser und einem milden, neutralen Waschmittel angefeuchtetes Tuch verwenden. Niemals flüchtige Mittel (wie Benzin, Farbverdünner, Reinigungssprays usw.) verwenden.
- Achten Sie darauf, daß die Uhr nicht in direkten Kontakt mit Haartonic, Eau de Cologne, Sonnencreme und anderen Kosmetika kommt, die ihre Kunststoffteile angreifen können.

G-3

Für mit Fluoreszenz-Bändern und Gehäusen ausgestattete Armbanduhren...

- Es kann zu einem Ausbleichen der Fluoreszenzfarbe kommen, wenn diese für längere Zeit direkter Sonnenbestrahlung ausgesetzt wird.
- Es kann zu einem Ausbleichen der Fluoreszenzfarbe kommen, wenn diese für längere Zeit Feuchtigkeit ausgesetzt wird. Die Feuchtigkeit so schnell wie möglich von der Oberfläche der Armbanduhr abwischen.
- Es kann zu einer Verfärbung der Fluoreszenzfarbe kommen, wenn diese im nassen Zustand für längere Zeit in Kontakt mit einer anderen Oberfläche ist. Daher Feuchtigkeit von den Fluoreszenzflächen entfernt halten und Kontakt mit anderen Oberflächen vermeiden.
- Starkes Reiben der aufgedruckten Fluoreszenzfläche mit einer anderen Fläche kann dazu führen, daß die Farbe des Aufdrucks auf die andere Fläche übertragen wird.

Obwohl diese Armbanduhr so ausgelegt wurde, daß sie widerstandsfähig gegen Magnetismus ist, sollten Sie sie trotzdem entfernt von Maschinen und Haushaltsgeräten halten, die starke Magnetfelder erzeugen. Falls die Armbanduhr starken Magnetfeldern ausgesetzt wird, kann sie vorübergehend nachgehen und eine falsche Zeit anzeigen.

CASIO COMPUTER CO., LTD. übernimmt keine Haftung für Verluste jeglicher Art oder Schadensersatzansprüche Dritter, die durch die Benutzung dieser Uhr entstehen.

G-5

*Zur Beachtung

- I Nicht wasserdicht. Jegliche Feuchtigkeit vermeiden.
- II Die Krone nicht herausziehen, wenn die Armbanduhr naß ist.
- III Die Knöpfe nicht betätigen und die Krone nicht herausziehen, wenn sich die Armbanduhr unter Wasser befindet.
- IV Die Krone nicht herausziehen, wenn sich die Armbanduhr unter Wasser befindet. Nach Verwendung in Salzwasser die Uhr mit Frischwasser abspülen und abtrocknen.
- V Verwendbar für Gerätetauchen (ausgenommen Tieftauchen mit Helium/Sauerstoff-Gemisch). Die Krone nicht herausziehen, wenn sich die Armbanduhr unter Wasser befindet.

- Einige wasserdichte Uhren haben ein Lederarmband; ein solches Lederarmband muß unbedingt gründlich getrocknet werden. Längeres Tragen der Uhr mit einem nassen Armband kann die Lebensdauer des Armbands verkürzen und zur Verfärbung des Armbands führen. Es können auch Hautreizungen auftreten.

Pflege Ihrer Uhr

- Diese Uhr wurde für den Einsatz unter harten Bedingungen konstruiert. Zum Schutz der elektronischen Teile ist sie innen und außen mit Dämpfen ausgestattet und zeichnet sich daher durch hervorragende Stoß- und Vibrationsfestigkeit aus.

G-2

Sollte die Uhr in Kontakt mit diesen oder anderen Kosmetika kommen, wischen Sie sie sofort mit einem trockenen, weichen Tuch ab.

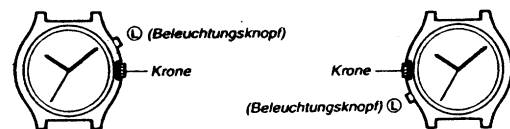
- Wird die Uhr nicht verwendet, ist sie an einem trockenen Ort aufzubewahren.
- Die Uhr von Benzin, Fleckenreiniger, Reinigungsspray, Klebern, Farben usw. fernhalten, da durch chemische Reaktionen mit solchen Mitteln die Dichtungen, das Gehäuse bzw. das Oberflächenfinish beschädigt werden können.
- Manche Modelle weisen Seidendruckmuster auf ihren Armbändern auf. Beim Reinigen dieser Armbänder ist Vorsicht geboten, damit das Seidendruckmuster nicht abgerieben wird.
- Bewahren Sie diese Bedienungsanleitung und alle andere mit der Uhr mitgelieferte Dokumentation zum späteren Nachschlagen auf.

Für Armbanduhren mit Kunstharzbändern...

- Sie werden vielleicht eine weiße, pulverförmige Substanz auf dem Band bemerken. Diese Substanz greift Ihre Haut oder Ihre Kleidung nicht an und kann einfach mit einem Tuch abgewischt werden.
- Wenn Sie ein Kunstharzband feucht von Schweiß oder Wasser lassen oder es an einem Ort aufbewahren, wo es hoher Luftfeuchtigkeit ausgesetzt ist, kann es angegriffen werden und Risse bekommen. Um eine lange Lebensdauer des Kunstharzbandes zu gewährleisten, sollten Schmutz oder Wasser so schnell wie möglich mit einem weichen Lappen abgewischt werden.

G-4

Die physikalische Konfiguration der in dieser Bedienungsanleitung behandelten Armbanduhren unterscheidet sich gemäß Modell, wie es nachfolgend dargestellt ist. Die Funktionen und die Bedienungsvorgänge sind aber identisch, unabhängig von der physikalischen Konfiguration.



Zeiteinstellung

- 1) Bei auf 12 Uhr zeigendem Sekundenzeiger die Krone herausziehen, wodurch der Sekundenzeiger anhält.
- 2) Die Zeiger im Uhrzeigersinn drehen und die Uhr zuerst vier bis fünf Minuten vorstellen und dann zurücksetzen.

G-6


CASIO-Bedienungsanleitung

Modul Nr. 1789

Seite 2


- 3) In Übereinstimmung mit einem Zeitsignal die Krone hineindrücken, um die Uhr in Gang zu setzen.

Über die Hintergrundleuchte

- Knopf  drücken, um das Display für etwa zwei Sekunden zu beleuchten.
- Die Hintergrundleuchte in dieser Armbanduhr verwendet eine elektrolumineszente (EL) Leuchte, die ihre Leuchtkraft nach sehr langer Verwendung verliert.
- Häufige Verwendung der Hintergrundleuchte verkürzt die Batterie-Lebensdauer.

■ Verwendung des Zeitmarkierungsringes

Den Zeitmarkierungsring drehen, bis die Markierung "▼" mit dem Minutenzeiger übereinstimmt. Nach Ablauf einer gewissen Zeitspanne, kann diese anhand des Teilstriches des Zeitmarkierungsringes, auf den der Minutenzeiger zeigt, abgelesen werden. So wird die abgelaufene Zeitspanne angezeigt.



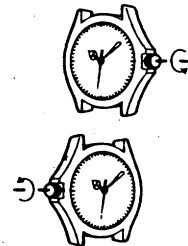
Zeitmarkierungsring

G-7

- Manche wasserdichte Modelle sind mit einer aufschraubbaren Krone versehen.

- Bei solchen Modellen müssen Sie zuerst die Krone in der in der Abbildung gezeigten Richtung abschrauben, bevor Sie die Krone herausziehen können. Niemals zu stark an solchen Kronen ziehen.

- Achten Sie auch darauf, daß solche Armbuhren nicht wasserdicht sind, während ihre Kronen gelöst sind. Nachdem Sie irgendwelche Einstellungen ausgeführt haben, die Kronen so weit es geht wieder hineinschrauben.



G-8

Technische Daten

Ganggenauigkeit bei Normaltemperatur: ±20 Sekunden pro Monat

Batterie: Eine Lithium-Batterie (Type: CR2016)

Batterie-Lebensdauer: Batterielebensdauer etwa 3 Jahre mit Typ CR2016
(angenommen eine Hintergrundleuchtenoperation für 4,5 sek./Tag)

Sonstiges: Hintergrundleuchte, "ANTIMAGNETIC" watch (ISO)

G-9

GARANTIEBEDINGUNGEN

DIESES GARANTIEZERTIFIKAT GILT NUR FÜR PRODUKTE, DIE IN DEUTSCHLAND GEKAUFT WURDEN. Die nachstehenden Bedingungen, die Voraussetzungen und Umfang unserer Garantieleistungen beinhalten, lassen unsere vertraglichen Gewährleistungsverpflichtungen unberührt.

Für diese Geräte leisten wir Garantie gemäß nachstehenden Bedingungen:

- 1) Wir beheben unentgeltlich nach Maßgabe der folgenden Bedingungen (Nummern 2-5) Schäden oder Mängel am Gerät, die nachweislich auf einem Fabrikationsfehler beruhen, wenn sie uns unverzüglich nach Feststellung und innerhalb von 12 Monaten nach Lieferung an den Endabnehmer gemeldet werden. Die Garantie erstreckt sich nicht auf Batterien sowie leicht zerbrechliche Teile, wie z. B. Glas oder Kunststoff. Eine Garantiepflicht wird nicht ausgelöst durch geringfügige Abweichungen von der Soll-Beschaffenheit, die für Wert und Gebrauchstauglichkeit des Gerätes unerheblich sind, durch Schäden aus chemischen und elektrochemischen Einwirkungen, von Wasser sowie allgemein aus anomalen Umweltbedingungen.
- 2) Die Garantieleistung erfolgt in der Weise, daß mangelhafte Teile nach unserer Wahl unentgeltlich instandgesetzt oder durch einwandfreie Teile ersetzt werden. Instandsetzungen am Aufstellungsort können nur für stationär betriebene (feststehende)

Großgeräte verlangt werden. Andere Geräte für die unter Bezugnahme auf diese Garantie eine Garantieleistung beansprucht wird, sind dem örtlichen CASIO-Handelspartner zu übergeben oder dem CASIO-Service zuzusenden. Dabei ist der Kaufbeleg mit Kauf- und/oder Lieferdatum vorzulegen. Ersetzte Teile gehen in unser Eigentum über.

- 3) Der Garantieanspruch erlischt, wenn Reparaturen oder Eingriffe von Personen vorgenommen werden, die hierzu von uns nicht ermächtigt sind oder wenn unsere Geräte mit Ergänzungs- oder Zubehörtteilen versehen werden, die nicht auf unsere Geräte abgestimmt sind.
- 4) Garantieleistungen bewirken weder eine Verlängerung der Garantiefrist noch setzen sie eine neue Garantiefrist in Lauf. Die Garantiefrist für eingebaute Erstteile endet mit der Garantiefrist für das ganze Gerät.
- 5) Weitergehende oder andere Ansprüche, insbesondere solche auf Ersatz außerhalb des Gerätes entstandener Schäden, sind-soweit eine Haftung nicht zwingend gesetzlich angeordnet ist-ausgeschlossen.

CASIO Computer Co. G.m.b.H. Deutschland
Bornbarch 10
22848 Norderstedt

W-14

W-15